

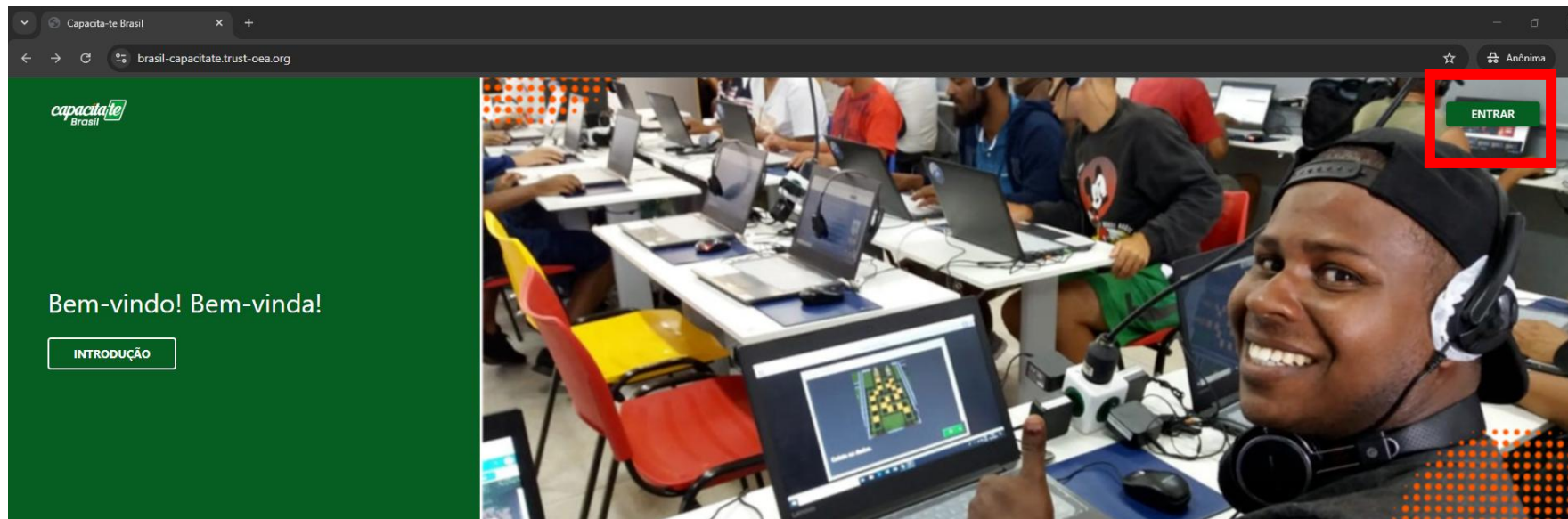
Passo a passo para cadastro **Capacita-te Brasil**



capacita-te
Brasil

1- Acessar o site

- Acesse o site <https://brasil-capacitate.trust-oea.org/>



No canto superior direito da tela, clique em “ENTRAR”

01. Trilha fluência - Microsoft



00. Apresentação



01. O que é Inteligência Artificial



02. Inteligência Artificial Generativa

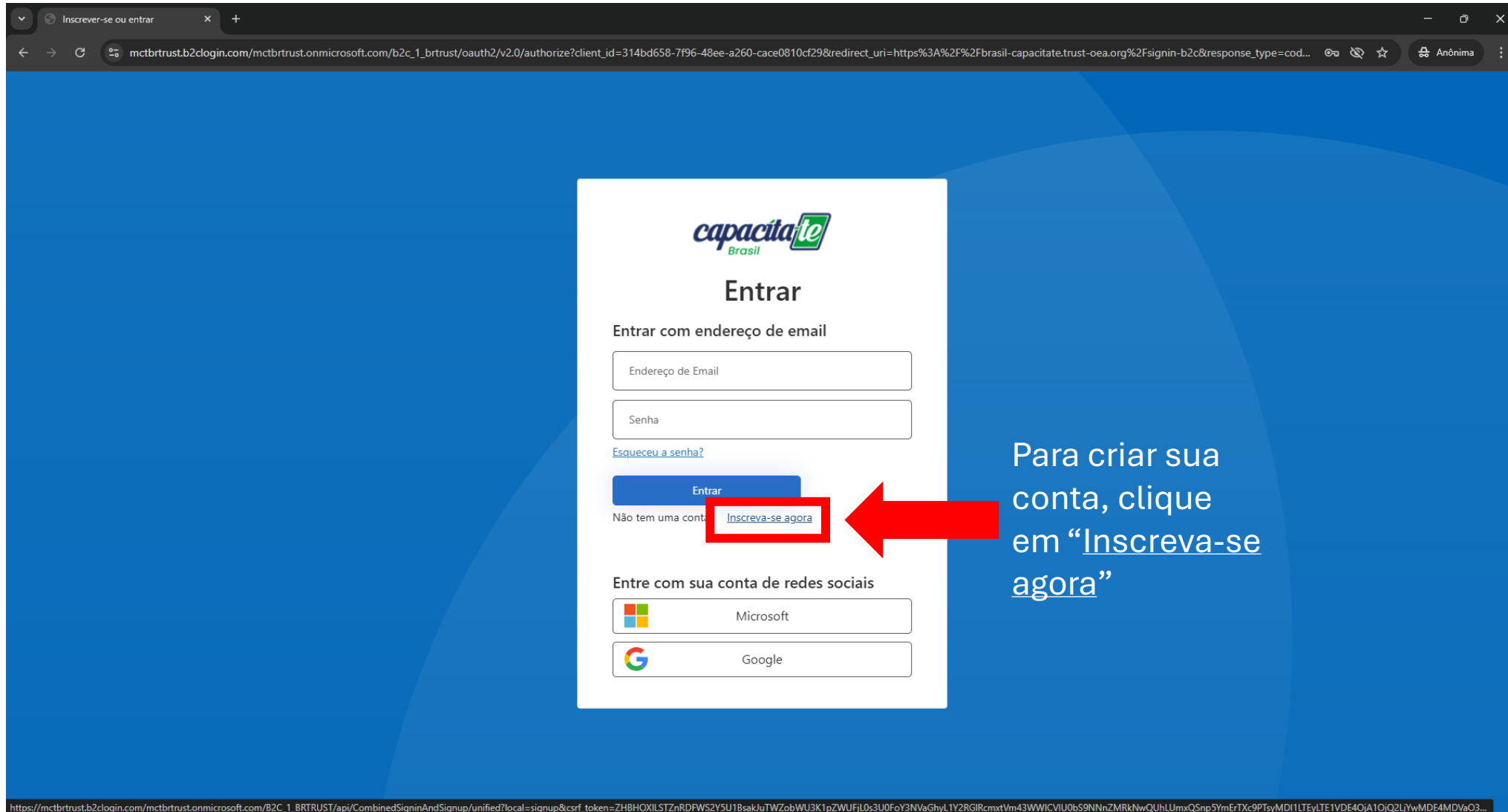


03. A evolução das buscas online



04. Como ser mais produtivo usando o Bing Chat

2- Inscreva-se



The screenshot shows a web browser window with the URL `mctbrtrust.b2clogin.com/mctbrtrust.onmicrosoft.com/b2c_1_brtrust/oauth2/v2.0/authorize?client_id=314bd658-7f96-48ee-a260-cace0810cf29&redirect_uri=https%3A%2F%2Fbrasil-capacitate.trust-oea.org%2Fsignin-b2c&response_type=cod...`. The page features the 'capacitate Brasil' logo and the heading 'Entrar'. Below this, there is a section for logging in with an email address and password, including a link for 'Esqueceu a senha?'. A blue 'Entrar' button is present. Below the button, the text 'Não tem uma conta?' is followed by a link 'Inscreva-se agora' which is highlighted with a red rectangle. A large red arrow points from the text 'Para criar sua conta, clique em “Inscreva-se agora”' to this link. At the bottom, there is a section for logging in with social media accounts, specifically Microsoft and Google.

capacitate
Brasil

Entrar

Entrar com endereço de email

Endereço de Email

Senha

[Esqueceu a senha?](#)

Entrar

Não tem uma conta? [Inscreva-se agora](#)

Entre com sua conta de redes sociais

Microsoft

Google

Para criar sua conta, clique em “[Inscreva-se agora](#)”

`https://mctbrtrust.b2clogin.com/mctbrtrust.onmicrosoft.com/B2C_1_BRTRUST/api/CombinedSignInAndSignup/unified?local=signup&csrf_token=ZHBHOXILSTZnRDFWS2Y5U1BsakJuTWZobWU3K1pZWUJfJl0s3U0FoY3NvaGhyL1Y2RGIRcmxtVm43WWVlU0bS9NNnZMRkNwQUhLUmxQSnP5YmErTXc9PTsyMDI1LTEyLTE1VDE4OjA1OjQ2LjYwMDE4MDVaO3...`

3- Valide seu e-mail

Detalhes do usuário

mctbrtrust.b2clogin.com/mctbrtrust.onmicrosoft.com/B2C_1_BRTRUST/api/CombinedSignInAndSignUp/unified?local=signup&csrf_token=ZHBHOXILSTZnRDFWS2Y5U1BsakJuTWZobWU3K1pZWUFjL0s3U0FoY3NVaGhyL1Y2RGIRcmxtVm43WWICVIU...

< Cancelar

capacitate
Brasil

Detalhes do Usuário

Endereço de Email é necessário.

Endereço de Email *

Enviar código de verificação

Nova Senha *

Confirmar Nova Senha *

Nome

Sobrenome

Nome de Exibição

Criar

Forneça o endereço de e-mail e clique em “Enviar código de verificação” logo em seguida.

3- Valide seu e-mail

Detalhes do usuário

mctbrtrust.b2dlogin.com/mctbrtrust.onmicrosoft.com/B2C_1_BRTRUST/api/CombinedSignInAndSignUp/unified?local=signup&csrf_token=ZHBHOXILSTZnRDFWS2Y5U1BsaJuTWZobWU3K1pZWUFJL0s3U0FoY3NVaGhyL1Y2RGIRcmxtVm43WWICVIU...

Cancelar

capacitate
Brasil

Detalhes do Usuário

O código de verificação foi enviado para sua caixa de entrada. Copie-o para a caixa de entrada abaixo.

[Redacted]

Código de Verificação é necessário.

Código de Verificação

Verificar código Enviar um novo código

Nova Senha

Confirmar Nova Senha

Nome

Sobrenome

Nome de Exibição

Criar

Assim que clicar no botão anterior, este campo irá aparecer para que o preencha com o código de verificação que chegou no seu e-mail.

Coloque ali o código de verificação e clique em “Verificar código”

Você somente poderá continuar com seu cadastro após esta verificação.

Após verificar seu e-mail, preencha os campos a seguir e clique em “Criar”

4- Crie sua conta na plataforma


Meus cursos

brasil-capacitate.trust-oea.org/#/

capacitate Brasil

Meus Cursos Biblioteca De Cursos

Meu perfil



Nome
Campo Obrigatório

Sobrenome
Campo Obrigatório

Contact

Telefone Celular
Favor incluir DDD + numero do celular
Campo Obrigatório

Data de Nascimento
Incluir números neste formato DD/MM/AAAA
Campo Obrigatório

Número RG ou CPF
Campo Obrigatório

Cidade / Estado
Campo Obrigatório

Você é docente / professor / educador ou facilitador? >
Campo Obrigatório

Escolaridade >

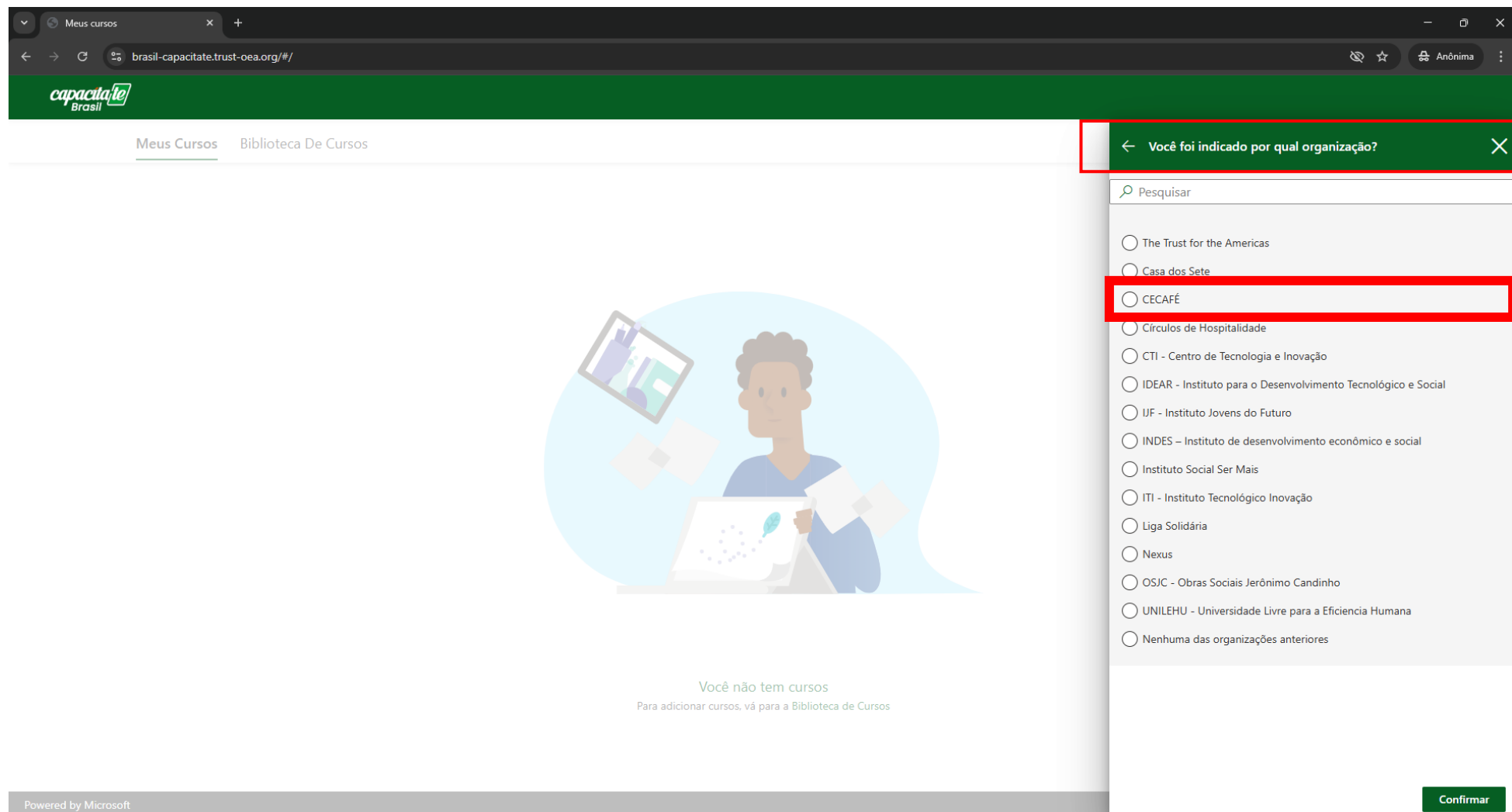
[INTRODUÇÃO](#)

Você não tem cursos
Para adicionar cursos, vá para a [Biblioteca de Cursos](#)

Powered by Microsoft

Você será direcionado(a) para esta página, onde deverá fornecer mais alguns dados.

5- Indique o CECAFÉ



The screenshot shows a web browser window with the URL `brasil-capacitate.trust-oea.org/#/`. The page header features the 'capacitate Brasil' logo and navigation links for 'Meus Cursos' and 'Biblioteca De Cursos'. The main content area displays an illustration of a person at a laptop with the message 'Você não tem cursos' and a link to the course library. A modal window is open on the right, titled 'Você foi indicado por qual organização?'. It contains a search bar and a list of organizations with radio buttons for selection. The 'CECAFÉ' option is highlighted with a red box. A 'Confirmar' button is located at the bottom right of the modal.

Meus Cursos Biblioteca De Cursos

Você não tem cursos
Para adicionar cursos, vá para a Biblioteca de Cursos

Powered by Microsoft

Confirmar

Você foi indicado por qual organização?


Pesquisar

- ☐ The Trust for the Americas
- ☐ Casa dos Sete
- ☒ CECAFÉ
- ☐ Círculos de Hospitalidade
- ☐ CTI - Centro de Tecnologia e Inovação
- ☐ IDEAR - Instituto para o Desenvolvimento Tecnológico e Social
- ☐ IJF - Instituto Jovens do Futuro
- ☐ INDES - Instituto de desenvolvimento econômico e social
- ☐ Instituto Social Ser Mais
- ☐ ITI - Instituto Tecnológico Inovação
- ☐ Liga Solidária
- ☐ Nexus
- ☐ OSJC - Obras Sociais Jerônimo Candinho
- ☐ UNILEHU - Universidade Livre para a Eficiência Humana
- ☐ Nenhuma das organizações anteriores

IMPORTANTE:


Neste campo, selecionar o **“CECAFÉ”** como organização que indicou o cadastro na plataforma.

6- Finalize seu cadastro



Meus Cursos

Biblioteca De Cursos



Você não tem cursos

Meu perfil

Não

Você tem alguma deficiência?

Não

Você foi indicado por qual organização?

CECAFÉ

Você faz parte de um projeto especial?

Nenhum


Se você respondeu "Nenhuma das anteriores" indique o nome da organização que indicou Capacita-te Brasil para você: (Opcional)


Como você nos conheceu?




INTRODUÇÃO

Após fornecer as informações obrigatórias, clique no botão “**Introdução**”, que estará habilitado.

7- Acesse sua conta




Pesquisar cursos ou lições



Meus Cursos

Biblioteca De Cursos



Após finalizar o cadastro, a página “Meus Cursos” estará vazia.

Você não tem cursos

8- Atualize a página para visualizar os cursos

É só atualizar a página, e os cursos indicados pelo **Cecafé** irão aparecer aqui!

Meus Cursos

Biblioteca De Cursos

Meu Progresso

0 Cursos concluídos

0 Certificados recebidos

Meus Certificados

Exibir Certificados

Todos os cursos

09. Produtividade - Microsoft

10. Letramento Digital - Microsoft

11. Gestão de Dados - Microsoft

12. Gestão de Projetos - Microsoft

01. Introdução ao Micro...

0% Concluir

02. Colaborando com ...

0% Concluir

03. Otimizando seu Tra...

0% Concluir

01. Como Trabalhar co...

0% Concluir

02. Como Trabalhar e C...

0% Concluir

01. Gerenciando Dados ...

0% Concluir

01. Gerenciando Projet...

0% Concluir

Bons estudos!

Tem dúvidas ou precisa de ajuda?

Entre em contato:
rss@cecafe.com.br



capacita-te
Brasil